



Login Enterprise

Die Lösung für ein perfektes Benutzererlebnis

Ein hervorragendes Benutzererlebnis ist ein wichtiger Erfolgsfaktor für alle SBC-, VDI- und DaaS-Implementierungen. Login VSI ist der Marktführer im Bereich synthetisches Testen und bietet eine vollständige Softwarelösung für die Maximierung und Sicherung der Leistungsfähigkeit, Skalierbarkeit und Verfügbarkeit von Anwendungen und virtuellen Desktop-Umgebungen (einschließlich Cloud).

Login Enterprise ist völlig anbieterunabhängig und wird in VMware Horizon, Citrix Virtual Apps and Desktops, Microsoft Remote Desktop Services (RDS) und Microsoft Windows Virtual Desktop (WVD) eingesetzt.

Kontinuierliche Performance trotz Veränderungen

Seit einigen Jahren sind IT-Umgebungen immer stärker von Veränderungen betroffen. Diese verursachen den Großteil aller IT-Probleme. Dazu zählen sowohl geplante

Veränderungen – z. B. neue Versionen von Geschäftsanwendungen, reguläre Builds von Windows 10 oder standardmäßige wöchentliche Updates – als auch ungeplante Veränderungen, darunter solche, die von dem Active-Directory-Team vorgenommen werden, ohne dass Sie sich dessen bewusst sind.

Darüber hinaus kann die Nutzung bei hoher Speicherauslastung und einer starken Beanspruchung sonstiger Geräte eine allmähliche Verschlechterung der Desktop- und Anwendungsperformance nach sich ziehen. Login Enterprise ist derzeit die einzige Komplettlösung auf dem Markt, die Unternehmen dabei unterstützt, potenzielle Performance-Probleme infolge von Veränderungen jeglicher Art zu vermeiden.

Login Enterprise ermöglicht:

Leistungs-/Verfügbarkeitstests

Login Enterprise testet fortwährend die Verfügbarkeit und Leistungsfähigkeit der Infrastruktur sowie von virtuellen Desktops (einschließlich Cloud) und Anwendungen an einem oder mehreren Standorten. Die Lösung warnt



LOGIN ENTERPRISE

nicht nur rechtzeitig vor einer Verschlechterung der Leistung oder Unterbrechungen der Verfügbarkeit, sondern gewährt auch Einblick in die Entwicklung der Performance. Dies ermöglicht es Ihnen, rechtzeitig geeignete Maßnahmen zur Aufrechterhaltung eines hervorragenden Benutzererlebnisses zu ergreifen.

Anwendungslasttests

Ein typischer digitaler Arbeitsplatz umfasst viele Anwendungen. Diese haben in jeder Desktop-Infrastruktur einen großen Einfluss auf das Benutzererlebnis und die Produktivität. Veränderungen in den Anwendungen, der Desktop-Konfiguration oder der zugrunde liegenden Infrastruktur können erhebliche Auswirkungen auf die Leistungsfähigkeit haben. In der Praxis machen sich zahlreiche potenzielle Engpässe oder ein verändertes Verhalten jedoch erst bei einer hohen Auslastung des Systems bemerkbar.

Login Enterprise versetzt Unternehmen in die Lage, potenzielle Performance-Probleme schnell zu identifizieren, indem es die Ladezeiten und die Reaktionsfähigkeit von Anwendungen misst und vergleicht.






Unsere synthetischen Benutzer melden sich auf einem Desktop an, starten die Anwendungen sowie interagieren mit diesen und messen deren Reaktionsfähigkeit.

Die Produkte von Login VSI sind der Industriestandard hinsichtlich Benchmark- und Lasttests für Unternehmensanwendungen in den Rechenumgebungen von Endbenutzern. Unsere Lasttests decken geschäftskritische Anwendungen sowie Virtualisierungslösungen von Citrix, Microsoft und VMware ab. Login VSI wird eingesetzt, um Produktionsumgebungen möglichst kostensparend anzupassen und gleichzeitig die Desktop- und Anwendungsleistung zu maximieren.

Kompatibilitätstests

Login Enterprise testet automatisch die Kompatibilität von Anwendungen und der Updates ihrer Desktop-Abbilder. Es „lernt“ von IT-Ingenieuren und Anwendungsbesitzern und genehmigt bzw. lehnt automatisch Anwendungen ab, deren Verhalten nicht den Erwartungen entspricht. Login Enterprise stellt leicht verständliche Berichte bereit, die Sie in die Lage versetzen, schnell zu entscheiden, ob Sie mit der Implementierung von Änderungen fortfahren wollen oder ob Sie eine bestimmte Anwendung eingehender prüfen möchten, um mögliche Probleme festzustellen.

Die Vorteile von Login Enterprise

-  **Automatisierte Tests und Validierung der Auswirkungen von Änderungen**
-  **Gewährleistung eines hervorragenden Benutzererlebnisses**
-  **Sicherung der Anwendungs- und Desktop-Performance**
-  **Senkung der Kosten und Steigerung der Effizienz**
-  **Vermeidung einer Beeinträchtigung der Systemleistung und von Ausfallzeiten**



✉ info@loginvsi.com

🌐 [LoginVSI.com](https://www.LoginVSI.com)

Über Login VSI

Login VSI testet und validiert automatisch die Auswirkungen von Änderungen auf physische, virtuelle und Cloud-basierte Arbeitsumgebungen, um ein hervorragendes Benutzererlebnis zu ermöglichen.